OPTEASTAR 2+ 19インチキャビネット アクセサリー



セット600+800x300を使用した高密度、またはセット600+300x300を使用した高モジュラリティのオープンラック構造高さ45U

OPTEASTAR
2+キャビネットは、光ファイバーネットワーク（WAN、SAN、LANまたはFTTx）のさまざまな相互接続ノードに設置することができ、セ
Of
Presence）のスプリッターを統合したポイント・ツー・ポイントまたはPONの構成、あるいは多数の加入者がいるビルの地下でのライザー

このような多様なソリューションに対応するため、設計は最適化されたモジュール性に基づいており、あらゆるタイプのケーブル配線に対

- フレーム間パッチ
- 相互接続
- クロス接続

OPTEASTAR
2+キャビネットは、あらゆるタイプの19''オプティカルモジュール（サブラックを除く）と互換性があります。必要性に応じて、最大220

STANDARDS

Aginode specification

このOPTEASTAR
2+バージョンは、大規模なサイトでの複数のキャビネットの組み立て（横並びまたは背中合わせ）を容易にし、オープンラックでの使用を

構成

OPTEASTAR
2+モジュラーキャビネットは、ドア、ルーフ、パネルがないオープンラック構成に最適化されています。構造はシングル構成と同じですか

- セット600+800x300、ラック2台とWセンターコイリングエリア付き
- セット800x300、ラック1台と左側の巻取りエリアで1列を完成

または

- セット600+300+600x300、ラック2段、中央W巻取りエリア付き
- セット600x300、ラック1台
- セット300x300（Wコイリングエリア付き

そして

- 取り外し可能なサイドパネル2枚セット
- リアパネル
- フルルーフまたはブラシ付き

構成はコンフィギュレーションによって変わります。

ケーブル配線

光ファイバーケーブルの引き込みは、台座またはルーフから行います。ケーブルのクランプとファンアウトは、各キャビネットの下部また

固定

キャビネットは壁、床、背中合わせ、横並びに固定することができます。

All drawings, designs, specifications, plans and particulars of weights, size and dimensions contained in the technical or commercial documentation of Aginode is indicative only and shall not be binding on Aginode or be treated as constituting a representation on the part of Aginode.

例：600+800x300を3セット使用した場合



モジュール背面のケーブルマネジメント

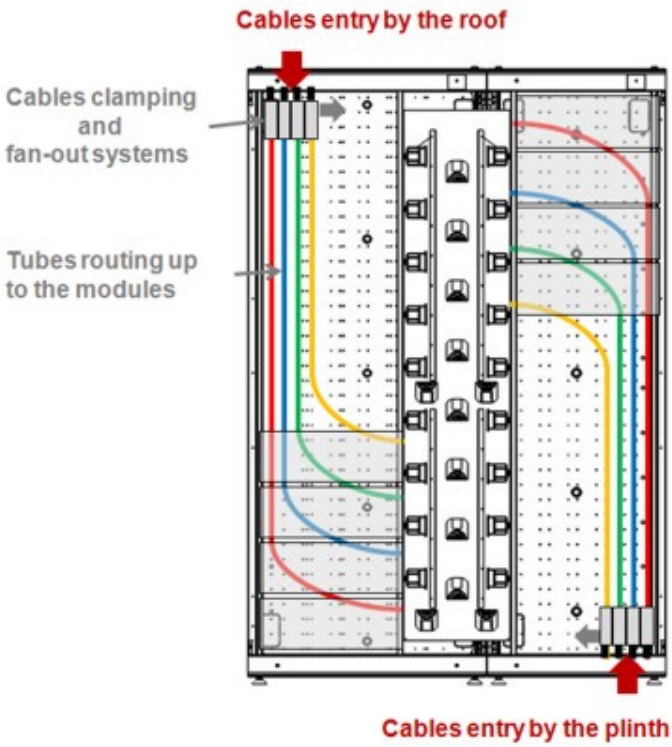

W巻取り原理

##image:92558:center##

パッチコードの長さは1本のみ。

All drawings, designs, specifications, plans and particulars of weights, size and dimensions contained in the technical or commercial documentation of Aginode is indicative only and shall not be binding on Aginode or be treated as constituting a representation on the part of Aginode.

OPTEASTAR 2+ 19インチキャビネット アクセサリー

CHARACTERISTICS

Construction characteristics	
Colour	Grey
Material	Steel
Dimensional characteristics	
Depth	300 mm
Width	1400 mm
Heightunit	45 U
Mechanical characteristics	
IK Rating	10
Usage characteristics	
Operating temperature, range	-10...60 °C
Minimum static operating bending radius	30 mm
Packaging	Pallet
Installation type	Indoor

Resources

ケーブル用クランプ装置 6/12/24チューブ用

ABS 1504 Ind.D.pdf pdf — 1.97 MB　ダウンロード

販売および配送情報

包装：パレット800x1200あたり2セット

All drawings, designs, specifications, plans and particulars of weights, size and dimensions contained in the technical or commercial documentation of Aginode is indicative only and shall not be binding on Aginode or be treated as constituting a representation on the part of Aginode.

Product list

	Aginode ref.	Country ref.	名前	Heightunit
	10267741	-	2 Side panels 45U with fast closing	45 (U)
	10267873	-	Ground kit for 2 side panels	45 (U)
	10267740	-	2 Side panels 42U with fast closing	42 (U)
	10267997	-	Sets 300+600x300 45U with rack 19'' on the right	45 (U)
	10267998	-	Sets 300+600x300 42U with rack 19'' on the right	42 (U)
	10267999	-	Sets 600+300x300 45U with rack 19'' on the left	45 (U)
	10268000	-	Sets 600+300x300 42U with rack 19'' on the left	42 (U)
	10268001	-	Sets 600+300+600x300 42U with 2 racks 19'' on the ends	42 (U)
	10268002	-	Sets 600+300+600x300 45U with 2 racks 19'' on the ends	45 (U)
	10268003	-	Sets 600+800x300 42U with 2 racks 19'' on the ends	42 (U)
	10268084	-	Sets 600+800x300 45U with 2 racks 19'' on the ends	45 (U)
	10268085	-	Set 800x300 42U with rack 19'' on the right	42 (U)
	10268086	-	Set 800x300 45U with rack 19'' on the right	45 (U)
	10268087	-	Set 800x300 42U with rack 19'' on the left	42 (U)
	10268088	-	Set 800x300 45U with rack 19'' on the left	45 (U)
	10267734	-	Roof 800x300 with brushes	45 (U)
	10267735	-	Roof 600x300 with brushes	45 (U)
	10267736	-	Roof 300x300 with brushes	45 (U)
	10267737	-	Full roof 800x300	45 (U)
	10267738	-	Full roof 600x300	45 (U)
	10267739	-	Full roof 300x300	45 (U)

= Make to order, = In Stock

All drawings, designs, specifications, plans and particulars of weights, size and dimensions contained in the technical or commercial documentation of Aginode is indicative only and shall not be binding on Aginode or be treated as constituting a representation on the part of Aginode.